

ELLISSE



ESTEL
DEKO COLLECTION



ELLISSE

Ellisse è sempre all'insegna del progresso tecnologico e della flessibilità.

The Ellisse collection was developed through technological progress and product flexibility.

Ellisse se mantiene en la cima del progreso tecnológico y de la flexibilidad.

Design by Negrello & Scagnellato




Design originale e di facile inserimento in tutti gli ambienti collettivi, le numerose possibilità di personalizzazione cromatiche e la completezza di accessori costituiscono la chiave del successo della collezione di sedute impilabili Ellisse.

Original design and easy to fit in all environments, a large range of materials and colors, complete with many accessory options are the key of success of the Ellisse stackable chair collection

Diseño original y de fácil ubicación en todos los ambientes de colectividades, las numerosas posibilidades cromáticas y la amplia cantidad de accesorios constituyen la clave del éxito de la colección de sillas apilables Ellisse.





ELLISSE SU TRAVE

Design razionale, alta tecnologia, flessibilità di impiego in tutti gli ambienti e materiali di altissima qualità fanno di Ellisse Trave il prodotto vincente per l'uso collettivo.

Design adaptable to any space, quality of materials for extreme durability and precision manufacturing processes, Ellisse Trave is top of the class in public venues.

Diseño racional, alta tecnología, flexibilidad de uso en cualquier ambiente y acabados de alta gama permiten a Ellisse Trave ser el producto con mayor éxito para zonas de colectividades.

Design by Negrello & Scagnellato



Vasta gamma di accessori fra cui i sistemi di tavolette scrittoio con meccanismo antipánico e quelle di dimensioni più grandi per i laptop.

A design that has been carefully developed, Ellisse's options include oversized tablet for laptop use.

Amplia gama de accesorios como sistemas de atril con mecanismo antipánico y de dimensiones optimas para soportar los ordenadores portátiles y nuevas tecnologías.

Ideali per la didattica le sedute ribaltabili abbinata ai tavoli aggregabili con piano fisso o pieghevole, elettrificabili e completamente accessoriabili.

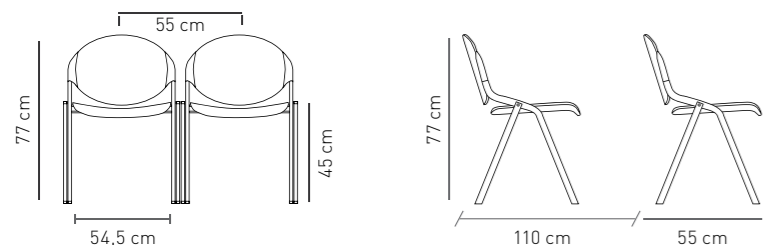
For educational purposes, a popular configuration is tip-up seats together with tables, fixed or tip-up tops, electronically capable and with a full range of accessories.

Ideales para la educacion, las sillas abatibles combinadas con las mesas anteriores con tablero fijo o plegable, son electrificables y permiten diferentes equipamientos.

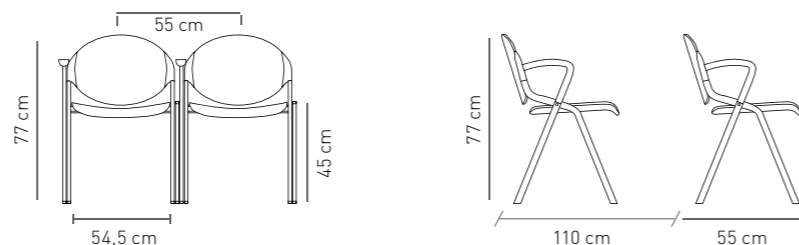


ELLISSE

Ellisse senza braccioli
Ellisse without arms
Ellisse sin brazos



Ellisse con braccioli
Ellisse with arms
Ellisse con brazos



CARATTERISTICHE TECNICHE

Sedile e Schienale: Sedile e schienale in polipropilene in vari colori, in faggio, o imbottito rivestito in diversi tessuti, con struttura interna in multistrato di faggio, conforme alle normative vigenti in classe 11M di reazione al fuoco. I supporti dello schienale sono in pressofusione di alluminio.

Imbottitura: Versione con imbottitura in poliuretano espanso a ritardata combustione.

Basamento: Telaio in tubolare di acciaio ovale verniciato con polveri epossidiche antigraffio colore antracite metallizzato o alluminio.

Seduta sovrapponibile tranne nella versione con tavoletta grande per "Notebook", allineabile e agganciabile.

FINITURE DISPONIBILI

Braccioli: in tubolare di acciaio di sezione ovale, verniciato a polveri epossidiche colore antracite o alluminio. Poggiabraccio in polipropilene di colore nero.

Rivestimento: Tessuto, Ecopelle.

TECHNICAL CHARACTERISTICS

Seat and Backrest: Seat and back in polypropylene in various colors, beech-wood, or upholstered in a variety of fabrics, internal structure in beech plywood, complies to 11M fire reaction norms. Back supports are in die cast aluminium.

Padding: Solution with padding, fire retardant polyurethane foam.

Base: Steel oval tube in anthracite grey or aluminium anti-scratch epoxy varnished frame.

Stackable chairs including with or without arms and writing tablets, at exemption of those with the bigger writing tablet. Linkable chairs in all versions with different ganging clip lengths.

FINISHES AVAILABLE

Armrests: Steel oval tube in anthracite gray or aluminium anti-scratch epoxy varnished armrests with black polypropylene upper arm.

Upholstery: Fabric, Eco Leather.

DETALLES TÉCNICOS

Asiento y Respaldo: Asiento y respaldo de polipropileno en varios acabados, de madera haya o acolchado y tapizado con diferentes tejidos, con estructura interior de aglomerado haya, conforme a las normativas vigentes clase 11M de reacción al fuego. Los soportes del respaldo son de aluminio fundido a presión.

Acolchado: Versión con acolchado de poliuretano expandido a combustión retardada.

Base: Estructura en tubular de acero a sección oval pintada epoxi anti-rayas o en color antracita metalizado o aluminio. Silla apilable excepto la versión con atril grande para ordenador portátil, para situar en línea y posibilidad de unión entre ellas.

ACABADOS DISPONIBLES

Brazos: en tubular de acero a sección oval, pintado epoxi antracita o aluminio. Apoyabrazos de polipropileno en color negro.

Tapizado: tejido, ecopiel.

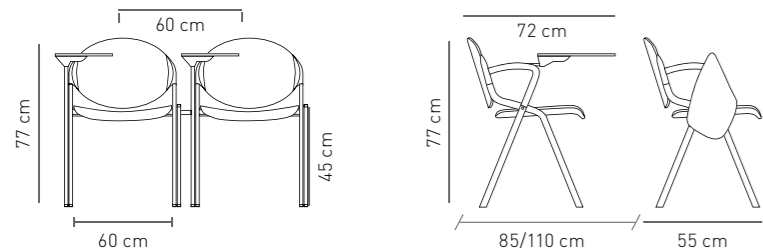
ACCESSORI

- Foderine per schienale e sedile in polipropilene;
- Numerazione per posto con placchetta in alluminio serigrafato;
- Ganci di unione;
- Barra distanziale interfile;
- Cestello sottosedile;
- Carrello.

ACCESSORIES

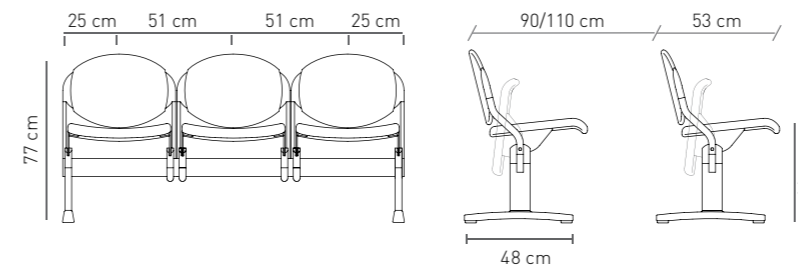
- Loose covers for backrest and seat in polypropylene;
- Seat number with aluminium silk-screened plate;
- Ganging clip;
- Row spacer for ganged chairs;
- Under-seat bookrack;
- Trolley.

Ellisse con tavoletta
Ellisse with writing tablet
Ellisse con atril

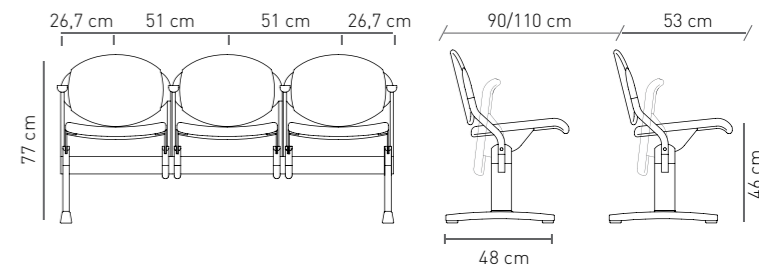


ELLISSE SU TRAVE

Ellisse su trave in appoggio
Ellisse on beam, freestanding
Ellisse sobre travesaño apoyado al suelo



Ellisse con braccioli su trave in appoggio
Ellisse on beam, freestanding, with armrest
Ellisse sobre travesaño apoyado al suelo, con brazos



CARATTERISTICHE TECNICHE

Struttura: Struttura portante su barra in acciaio di sezione rettangolare. Le gambe sono in tubolare di acciaio di sezione ovale con piedi in alluminio pressofuso predisposti per fissaggio a pavimento o per il semplice appoggio con registri. Verniciatura a polveri epossidiche colore antracite o Alluminio Ral 9006. Barre da 2,3,4 posti con due piedi.

Sedile e Schienale: Sedile fisso o ribaltabile a molla. Sedile e schienale in polipropilene in vari colori, in faggio o imbottito in poliuretano espanso a ritardata combustione rivestito in diversi tessuti, con struttura interna in multistrato di faggio, conforme alle normative vigenti in classe 11M di reazione al fuoco. I supporti schienale sono in pressofusione di alluminio.

FINITURE DISPONIBILI

Braccioli: in tubolare di acciaio di sezione ovale, poggibraccio in polipropilene di colore nero.

TECHNICAL CHARACTERISTICS

Structure: Load-bearing structure on steel bar with rectangular section. The legs are made with steel oval section tube in pressure-die-cast aluminium, predisposed for the floor fixing or for the simple support with registers. Varnishing made with epoxy-powder anthracite colour or Aluminium Ral 9006. 2,3,4 seats bar with two feet.

Seat and Backrest: Fixed or spring overturning seat. Seat and back made with polypropylene in various colours, in beech on padded fire-retardant polyurethane foam, upholstered with different fabrics, with internal structure made with beech multi-layered wood, in line with the class 11M regulations.

FINISHES AVAILABLE

Armrests: Arms in steel tubular with oval section, armrest in polypropylene in black colour.

DETALLES TÉCNICOS

Estructura: Estructura portante con barra de acero a sección rectangular. Patas tubulares de acero a sección oval con pies de aluminio fundido a presión predispuestos para anclaje al suelo o simplemente para el apoyo con pies regulables en altura. Pintura epoxi de color antracita o aluminio RAL 9006. Barras de 2, 3, 4 plazas con dos pies.

Asiento y Respaldo: Asiento fijo o abatible con muelle. Asiento y respaldo de polipropileno de varios colores, de madera haya, o acolchado con poliuretano expandido a combustión retardada, tapizado con diferentes tejidos, con estructura interior de aglomerado haya, conforme a las normativas vigentes de clase 11M de reacción al fuego. Los soportes del respaldo son de aluminio fundido a presión.

ACABADOS DISPONIBLES

Brazos: Tubo de acero a sección oval, apoyabrazos de polipropileno en color negro.

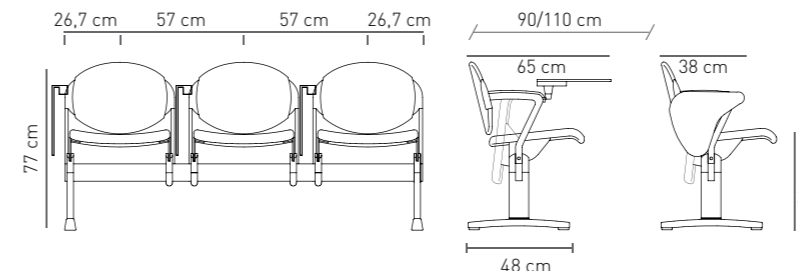
ACCESSORI

- Foderine per schienale e sedile in polipropilene;
- Numerazione per posto con placchetta in alluminio serigrafato;
- Tavolino centrale nero;
- Tavolino intermedio nero;
- Trave curva;
- Cuneo in alluminio per pavimenti inclinati.

ACCESSORIES

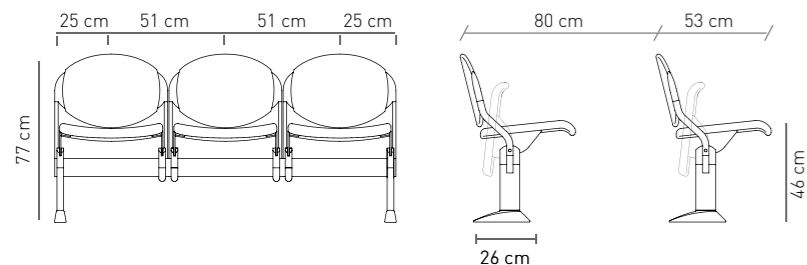
- Loose covers for backrest and seat in polypropylene;
- Seat number with aluminium silk-screened plate;
- Black central table;
- Black intermedia table;
- Curved beam;
- Aluminium foot wedge for inclined floor.

Ellisse su trave in appoggio con tavoletta
Ellisse on beam, freestanding, with writing tablet
Ellisse sobre travesaño apoyado al suelo, con atril



ELLISSE SU TRAVE

Ellisse su trave fissata a pavimento
Ellisse on beam, floor fixed
Ellisse sobre travesaño anclado al suelo



CARATTERISTICHE TECNICHE

Struttura: Struttura portante su barra in acciaio di sezione rettangolare. Le gambe sono in tubolare di acciaio di sezione ovale con piedi in alluminio pressofuso predisposti per fissaggio a pavimento o per il semplice appoggio con registri. Verniciatura a polveri epossidiche colore antracite o Alluminio Ral 9006. Barre da 2,3,4 posti con due piedi.

Sedile e Schienale: Sedile fisso o ribaltabile a molla. Sedile e schienale in polipropilene in vari colori, in faggio o imbottito in poliuretano espanso a ritardata combustione rivestito in diversi tessuti, con struttura interna in multistrato di faggio, conforme alle normative vigenti in classe 11M di reazione al fuoco. I supporti schienale sono in pressofusione di alluminio.

FINITURE DISPONIBILI

Braccioli: in tubolare di acciaio di sezione ovale, poggibraccio in polipropilene di colore nero.

TECHNICAL CHARACTERISTICS

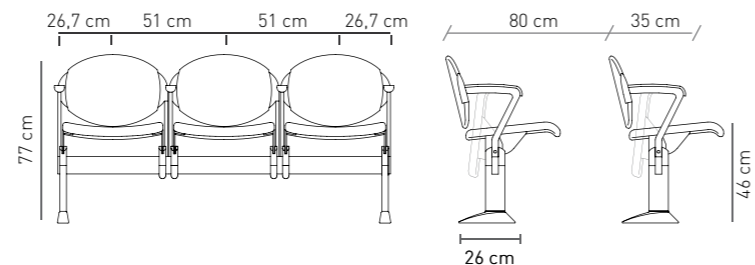
Structure: Load-bearing structure on steel bar with rectangular section. The legs are made with steel tubular section tube in pressure-die-cast aluminium, predisposed for the floor fixing or for the simple support with registers. Varnishing made with epoxy-powder anthracite colour or Aluminium Ral 9006. 2,3,4 seats bar with two feet.

Seat and Backrest: Fixed or spring overturning seat. Seat and back made with polypropylene in various colours, in beech on padded fire-retardant polyurethane foam, upholstered with different fabrics, with internal structure made with beech multi-layered wood, in line with the class 11M regulations.

FINISHES AVAILABLE

Armrests: Arms in steel tubular with oval section, armrest in polypropylene in black colour.

Ellisse con braccioli su trave fissata a pavimento
Ellisse on beam, floor fixed, with armrest
Ellisse sobre travesaño anclado al suelo con brazos



DETALLES TÉCNICOS

Estructura: Estructura portante de barra de acero a sección rectangular. Patas tubulares de acero a sección oval con pies de aluminio fundido a presión dispuestos para el anclaje al suelo o simplemente para el apoyo con pies regulables en altura. Pintura epoxi color antracita o aluminio RAL 9006. Barras de 2, 3, 4 plazas con dos pies.

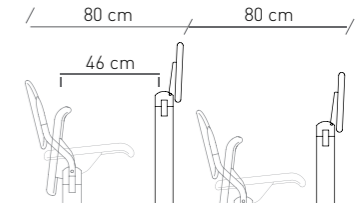
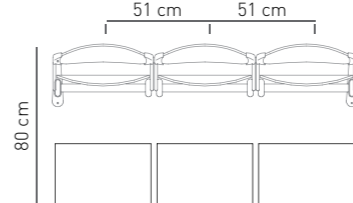
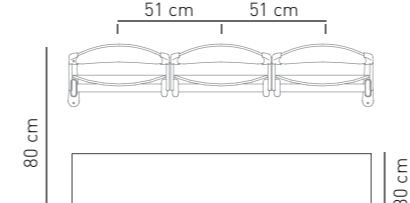
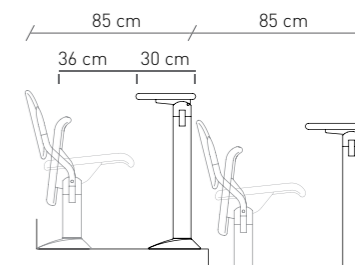
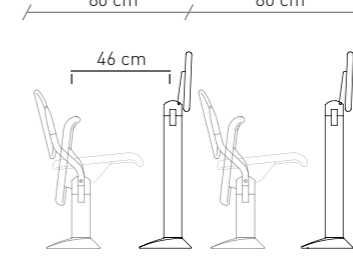
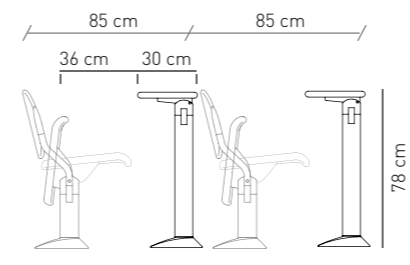
Asiento y respaldo: Asiento fijo o abatible con muelle. Asiento y respaldo en polipropileno de varios colores, en madera haya o acolchado con poliuretano expandido a combustión retardada, tapizado con diferentes tejidos, con estructura interior de aglomerado haya, conforme a las normativas vigentes de clase 11M de reacción al fuego. Los soportes del respaldo son de aluminio fundido a presión.

ACABADOS DISPONIBLES

Brazos: Tubo de acero a sección oval, apoyabrazos de polipropileno en color negro.

ELLISSE BANCO

Ellisse, banco didattico
Ellisse writing ledge
Ellisse, banco didáctico



CARATTERISTICHE TECNICHE

Struttura: Trave in acciaio di sezione rettangolare per fissaggio ripiani. Pannello frontale in lamiera forata stampata, altezza 350 mm. Le gambe sono in tubolare di acciaio di sezione ovale con piedi in alluminio pressofuso predisposti per fissaggio a pavimento o per il semplice appoggio con registri, verniciato a polveri epossidiche colore antracite o Ral 9006 (la trave nera). Piano di scrittura fisso o ribaltabile profondità 300 mm in laminato postformato grigio, con bordo dritto (i piani raggiati sono bordati in ABS). Disponibile ELLISSE SU TRAVE FISSA anche piano ignifugo in classe 1.

TECHNICAL CHARACTERISTICS

Structure: Steel beam with triangular section for the fastening of the shelves. Front panel in pierced stamped metal sheet, height 350 mm. The legs are in steel tubular with oval section, with feet in pressure diecast predisposed for the fastening to the floor or for the simple supports with registers, painted with epoxy coated anthracite color or Ral 9006, but in that specific case, the beam is always black color. Folding or Fixed writing top, depth 300 mm in grey postformed laminate, with straight edge (the radial tops are ABS edged). Also available the class 1 fireproof top.

DETALLES TÉCNICOS

Estructura: Travesaño de acero a sección triangular para anclaje estantes. Panel frontal de chapa perforada e imprimida, altura 350 mm. Patas tubulares de acero a sección oval con pies de aluminio fundido a presión dispuestos para el anclaje en el suelo o simplemente para el apoyo con pies regulables en altura, pintura epoxi color antracita o RAL 9006 (el travesaño negro). Tablero de escritura fijo o abatible profundidad 300 mm, de laminado postformado gris, con canto recto (los tableros curvos están recanteados con ABS). También disponible ELLISSE SOBRE VIGA FIJO con tablero ignifugo de clase 1.

ACCESSORI

- Foderine per schienale e sedile in polipropilene;
- Numerazione per posto con placchetta in alluminio serigrafato;
- Tavolino centrale nero;
- Tavolino intermedio nero;
- Trave curva;
- Cuneo in alluminio per pavimenti inclinati.

ACCESSORIES

- Loose covers for backrest and seat in polypropylene;
- Seat number with aluminium silk-screened plate;
- Black central table;
- Black intermediate table;
- Curved beam;
- Aluminium foot wedge for inclined floor.

ACCESORIOS

- Fundas para respaldo y asiento de polipropileno;
- Numeración por puesto con placa de aluminio serigrafado;
- Mesita central negra;
- Mesita intermedia negra;
- Travesaño curvado;
- Cuña de aluminio para suelos inclinados.

ACCESSORI

- Frontalino in metallo;
- Cestello nero.

ACCESSORIES

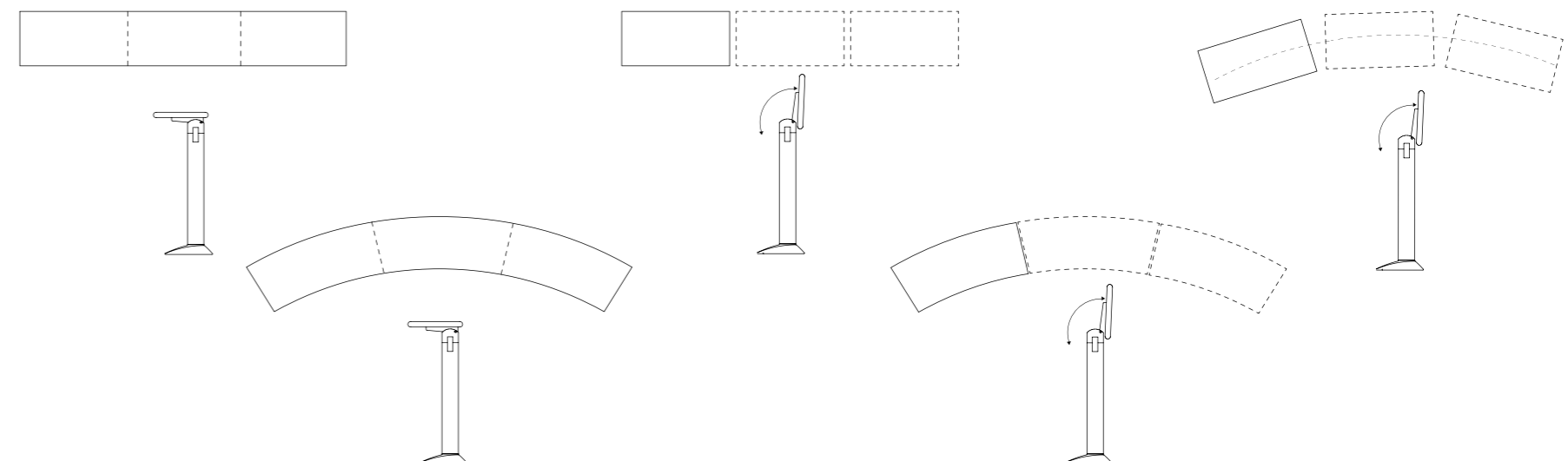
- Metal modesty panel;
- Black bookrack.

ACCESORIOS

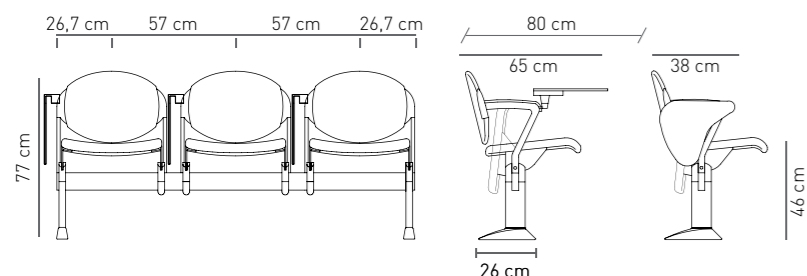
- Frente de metal;
- Cesta negra.

Posto banco piano fisso
Writing ledge fixed top
Plaza banco tablero fijo

Posto banco piano ribaltabile
Writing ledge flip top
Plaza banco tablero abatible



Ellisse con tavoletta su trave fissata a pavimento
Ellisse on beam, floor fixed, with writing tablet
Ellisse sobre travesaño anclado al suelo con atril





ESTEL
- - -